









| 順位 | チーム | 大阪産業大学 | 大阪体育大学 | 天理大学 | 関西学院大学 | 龍谷大学 | 大阪国際大学 | 甲南大学 | びわこ成蹊スポーツ大学 | 試合数 | 勝点 | 勝数 | 負数 | 勝率 | 得セット | 失セット | セット率 | 得点 | 失点 | 得点率 |
|----|---|--------|--------|-------|--------|-------|--------|-------|-------------|-----|----|----|----|-------|------|------|-------|-----|-----|-------|
| | | | | | | | | | | | | | | | | | | | | |
| 1 |  大阪産業大学 | | ○ 3-0 | ● 2-3 | ○ 3-0 | ○ 3-0 | ○ 3-0 | ○ 3-0 | ○ 3-0 | 7 | 13 | 6 | 1 | 0.857 | 20 | 3 | 6.667 | 556 | 469 | 1.186 |
| 2 |  大阪体育大学 | ● 0-3 | | ○ 3-0 | ○ 3-1 | ○ 3-1 | ○ 3-0 | ○ 3-0 | ○ 3-1 | 7 | 13 | 6 | 1 | 0.857 | 18 | 6 | 3.000 | 577 | 492 | 1.173 |
| 3 |  天理大学 | ○ 3-2 | ● 0-3 | | ● 1-3 | ○ 3-0 | ○ 3-0 | ○ 3-0 | ○ 3-1 | 7 | 12 | 5 | 2 | 0.714 | 16 | 9 | 1.778 | 589 | 546 | 1.079 |
| 4 |  関西学院大学 | ● 0-3 | ● 1-3 | ○ 3-1 | | ● 0-3 | ○ 3-0 | ○ 3-0 | ○ 3-0 | 7 | 11 | 4 | 3 | 0.571 | 13 | 10 | 1.300 | 542 | 522 | 1.038 |
| 5 |  龍谷大学 | ● 0-3 | ● 1-3 | ● 0-3 | ○ 3-0 | | ○ 3-0 | ○ 3-2 | ○ 3-1 | 7 | 11 | 4 | 3 | 0.571 | 13 | 12 | 1.083 | 562 | 555 | 1.013 |
| 6 |  大阪国際大学 | ● 0-3 | ● 0-3 | ● 0-3 | ● 0-3 | ● 0-3 | | ○ 3-2 | ○ 3-1 | 7 | 9 | 2 | 5 | 0.286 | 6 | 18 | 0.333 | 483 | 576 | 0.839 |
| 7 |  甲南大学 | ● 0-3 | ● 0-3 | ● 0-3 | ● 0-3 | ● 2-3 | ● 2-3 | | ○ 3-1 | 7 | 8 | 1 | 6 | 0.143 | 7 | 19 | 0.368 | 525 | 582 | 0.902 |
| 8 |  びわこ成蹊スポーツ大学 | ● 0-3 | ● 1-3 | ● 1-3 | ● 0-3 | ● 1-3 | ● 1-3 | ● 1-3 | | 7 | 7 | 0 | 7 | 0.000 | 5 | 21 | 0.238 | 545 | 637 | 0.856 |

勝点=勝利2点, 敗戦1点, 棄権0点

勝率=勝数÷試合数 セット率=得セット÷失セット 得点率=得点÷失点