













順位	チーム	関西大学	龍谷大学	神戸親和大学	帝塚山大学	京都産業大学	園田学園女子大学	関西福祉大学	関西学院大学	大阪体育大学	京都橘大学	芦屋大学	大阪国際大学	試合数	勝点	勝数	負数	勝率	得セット	失セット	セット率	得点	失点	得点率
1	 関西大学					○ 3-0	○ 3-0	○ 3-1	○ 3-1	○ 3-2	○ 3-0	○ 3-1		7	14	7	0	1.000	21	5	4.200	632	525	1.204
2	 龍谷大学					○ 3-2		○ 3-1	○ 3-0	○ 3-1	○ 3-0	○ 3-0	○ 3-1	7	14	7	0	1.000	21	5	4.200	642	536	1.198
3	 神戸親和大学						● 0-3	● 1-3	○ 3-0	○ 3-0	○ 3-0	○ 3-1	○ 3-2	7	12	5	2	0.714	16	9	1.778	590	528	1.117
4	 帝塚山大学					○ 3-0	● 2-3	● 2-3	○ 3-1	○ 3-1	○ 3-2		○ 3-1	7	12	5	2	0.714	19	11	1.727	680	614	1.107
5	 京都産業大学	● 0-3	● 2-3		● 0-3			○ 3-1			○ 3-1	○ 3-1	○ 3-0	7	11	4	3	0.571	14	12	1.167	589	577	1.021
6	 園田学園女子大学	● 0-3		○ 3-0	○ 3-2			● 0-3			● 1-3	○ 3-1	○ 3-0	7	11	4	3	0.571	13	12	1.083	580	566	1.025
7	 関西福祉大学	● 1-3	● 1-3	○ 3-1	○ 3-2	● 1-3	○ 3-0		● 2-3					7	10	3	4	0.429	14	15	0.933	618	663	0.932
8	 関西学院大学	● 1-3	● 0-3	● 0-3	● 1-3			○ 3-2				○ 3-0	○ 3-1	7	10	3	4	0.429	11	15	0.733	578	589	0.981
9	 大阪体育大学	● 2-3	● 1-3	● 0-3	● 1-3						○ 3-1	● 1-3	○ 3-1	7	9	2	5	0.286	11	17	0.647	601	654	0.919
10	 京都橘大学	● 0-3	● 0-3	● 0-3	● 2-3	● 1-3	○ 3-1			● 1-3				7	8	1	6	0.143	7	19	0.368	529	614	0.862
11	 芦屋大学	● 1-3	● 0-3	● 1-3		● 1-3	● 1-3		● 0-3	○ 3-1				7	8	1	6	0.143	7	19	0.368	532	627	0.848
12	 大阪国際大学		● 1-3	● 2-3	● 1-3	● 0-3	● 0-3		● 1-3	● 1-3				7	7	0	7	0.000	6	21	0.286	573	651	0.880

勝点=勝利2点, 敗戦1点, 棄権0点

勝率=勝数÷試合数 セット率=得セット÷失セット 得点率=得点÷失点