













順位	チーム	龍谷大学	関西大学	帝塚山大学	神戸親和大学	京都産業大学	関西学院大学	関西福祉大学	大阪体育大学	園田学園女子大学	京都橘大学	大阪国際大学	芦屋大学	試合数	勝点	勝数	負数	勝率	得セット	失セット	セット率	得点	失点	得点率
1	 龍谷大学		○ 3-1	● 1-3	● 2-3	○ 3-2	○ 3-0	○ 3-1	○ 3-1	○ 3-0	○ 3-0	○ 3-1	○ 3-0	11	20	9	2	0.818	30	12	2.500	1000	867	1.153
2	 関西大学	● 1-3		○ 3-0	○ 3-1	○ 3-0	○ 3-1	○ 3-1	○ 3-2	○ 3-0	○ 3-0	● 1-3	○ 3-1	11	20	9	2	0.818	29	12	2.417	957	850	1.126
3	 帝塚山大学	○ 3-1	● 0-3		○ 3-2	○ 3-0	○ 3-1	● 2-3	○ 3-1	● 2-3	○ 3-2	○ 3-1	○ 3-0	11	19	8	3	0.727	28	17	1.647	1017	931	1.092
4	 神戸親和大学	○ 3-2	● 1-3	● 2-3		○ 3-2	○ 3-0	● 1-3	○ 3-0	● 0-3	○ 3-0	○ 3-2	○ 3-1	11	18	7	4	0.636	25	19	1.316	981	936	1.048
5	 京都産業大学	● 2-3	● 0-3	● 0-3	● 2-3		○ 3-2	○ 3-1	○ 3-2	○ 3-1	○ 3-1	○ 3-0	○ 3-1	11	18	7	4	0.636	25	20	1.250	996	970	1.027
6	 関西学院大学	● 0-3	● 1-3	● 1-3	● 0-3	● 2-3		○ 3-2	○ 3-1	○ 3-1	○ 3-2	○ 3-1	○ 3-0	11	17	6	5	0.545	22	22	1.000	978	962	1.017
7	 関西福祉大学	● 1-3	● 1-3	○ 3-2	○ 3-1	● 1-3	● 2-3		● 1-3	○ 3-0	● 0-3	○ 3-1	○ 3-1	11	16	5	6	0.455	21	23	0.913	971	1010	0.961
8	 大阪体育大学	● 1-3	● 2-3	● 1-3	● 0-3	● 2-3	● 1-3	○ 3-1		○ 3-1	○ 3-1	○ 3-1	● 1-3	11	15	4	7	0.364	20	25	0.800	970	1027	0.944
9	 園田学園女子大学	● 0-3	● 0-3	○ 3-2	○ 3-0	● 1-3	● 1-3	● 0-3	● 1-3		● 1-3	○ 3-0	○ 3-1	11	15	4	7	0.364	16	24	0.667	908	936	0.970
10	 京都橘大学	● 0-3	● 0-3	● 2-3	● 0-3	● 1-3	● 2-3	○ 3-0	● 1-3	○ 3-1		● 1-3	○ 3-1	11	14	3	8	0.273	16	26	0.615	889	968	0.918
11	 大阪国際大学	● 1-3	○ 3-1	● 1-3	● 2-3	● 0-3	● 1-3	● 1-3	● 1-3	● 0-3	○ 3-1		○ 3-2	11	14	3	8	0.273	16	28	0.571	970	1022	0.949
12	 芦屋大学	● 0-3	● 1-3	● 0-3	● 1-3	● 1-3	● 0-3	● 1-3	○ 3-1	● 1-3	● 1-3	2-3		11	12	1	10	0.091	11	31	0.355	841	999	0.842

勝点=勝利2点, 敗戦1点, 棄権0点

勝率=勝数÷試合数 セット率=得セット÷失セット 得点率=得点÷失点